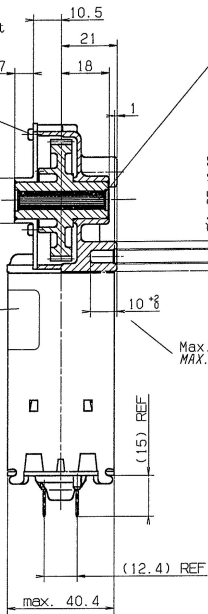


Deckelbefestigung genietet
wahlweise geschraubt (4x)
COVER FIXING: RIVETS OR
SCREWS OPTIONAL (4x)



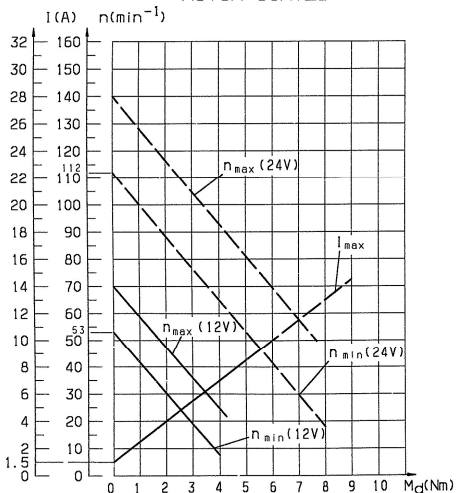
Kerbverzahnung 7x8 DIN 5481
durchgehend
Tragenteil 60%

TAPERED SPLINES 7x8 DIN 5481
CONTINUOUS
SUPPORTING PART 60%

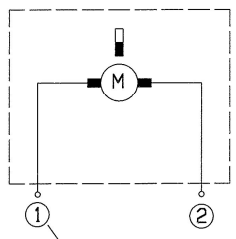
Kernloch für selbstformende
Schrauben M5 DIN 7500
CORE REMOVING HOLE FOR THREAD
FORMING SCREW M5 DIN 7500

VALEO KUNDEN-NR.
KUN./YEAR/MADE IN GERMANY

Motorkennlinien
MOTOR CURVES



Schaltbild 1
CIRCUIT DIAGRAM 1



MOTOR NUR IM SCHALTBETRIEB BETREIBEN !
ED 10%
ANKERAXIALSPIEL 0.1-0.4mm
MOTOR ONLY TO BE USED ON SHORTTIME BASE !
10% DUTY CYCLE
END PLAY OF ARMATURE MOT 0.1-0.4mm

Erzeugnis-Nr. PRODUCT-NO.	12/24V	12 V	1	62 : 1	65 1/min	> 4.5 Nm
Spannung VOLTAGE		Prüfspannung TEST VOLTAGE	Schaltbild CIRCUIT DIAGRAM	Übersetzung GEAR RATIO	Leerlaufdrehzahl IDLING SPEED	Anzugsmoment STARTING TORQUE

F08	06.02.95	TEN/MBI	245205
F01	07.12.93		
Freigebe-St. Release-level	Datum Date	genehmigt approved	Referenz Reference
bez. S-Nr. for part-No 404.166			

Nicht tol. Masse	Norm. dim.	... 6	>6...30	>30...120	>120...400	>400...1000
Zul. Abw.	Gen. tolerances ±	0.3	0.5	0.8	>100...100	>100
Nennmass (kurzer Schenkel)	Ref. side	... 10	>10...50	>50...100	>100	>100
Nicht tol. Winkel zul. Abw.	Gen. angle tolerance	±	1°	1°	1°	1°
Alle Masse in mm		All dimensions in mm		Kurzbenennung		Titel
Symbol nach DIN 5135		Symbol for ISO 5135		Messstab		Skala
1:1		1:1		GMGP MOTOR GMGP		0225
LA		Zeichnungs-Nr. Drawing no.		Blatt/Sheet		von/of
A		404.166				Format E
Bezeichnet Checked		Tsd. Jg./Date		Name		Werk
Norm. Stab. appl.		07.12.93		KOEL		Valco Auto-Electric GmbH & Co. KG Stuttgarter Str. 119 D-74321 Bietigheim
		Ers. f. Sub. for		Ers. u. Sub. by		